

# Heißschmelz- Klebesystem



Ein hohes Arbeitstempo bei der Verlegung und qualitativ einwandfreie Ergebnisse – das sind die heutigen Anforderungen. Um diesen optimal gerecht zu werden, bietet Döllken Profiles ein umfassendes Sortiment an bewährten Systemwerkzeugen. Für die schnelle, saubere und sichere Befestigung der Leisten hat Döllken Profiles das Heißschmelzklebe-System entwickelt: Zwei Heißklebepistolen HKP 220 oder HKP 2.0 E (vollelektronische Steuerung) geparrt mit den hochwertigen Klebesticks.

## Vorteile im Überblick:

- schnelle, saubere und sichere Verklebung von Sockelleisten
- Döllken Profiles bietet eine Systemgewährleistung bei Einhaltung der Montagebedingungen
- einfaches Handling und leichtes Auftragen
- kein Nachtropfen durch ein integriertes Kugellager



Weitere Hinweise zu Montagebedingungen und -durchführung erhalten Sie in der zugehörigen Gebrauchsanleitung. Zu finden unter [doellken-profiles.com](http://doellken-profiles.com) oder in der Döllken-App.

## Döllken Profiles

SURTECO GROUP

# Produktinformationen



Besonders hohe Schmelzleistung und optimal auf die Verklebung von Sockelleisten abgestimmt. Eine offene Fixierzeit von bis zu 30 Sekunden erleichtern das Arbeiten und die Montage der Leisten.

Die Klebesticks (18 mm x 300 mm) bestehen aus hochwertigen Rohstoffen, die eine gleichbleibende Verklebequalität sicherstellen. Die Klebesticks sind REACH-zertifiziert und made in EU mit kontrollierter und zertifizierter Lieferkette.

Zwei Heißklebepistolen mit extra langem Kabel stehen zur Auswahl. Die Hakendüse kann bei Bedarf bei beiden Heißschmelzklebepistolen einfach ausgetauscht werden.



Für die Verarbeitung folgender Döllken Profiles-Sockelleisten geeignet:

- EP 60/13
- S 60 flex life Top
- S 100 life
- Kernsockelleiste 60
- Cubu Serie
- Hamburger Stil
- TS 60 / 100 life, Teppichkernleiste 60
- C 60 life Top
- C 100 life
- D 60 life Top
- Cubica Light System 80
- System MD 63
- System SL 48
- SLK 60 „Q“/ Kabelkanalleiste Cubica 60sk
- HSL 6 / 8 / 10
- CSL 70
- USL 60 / Hartschaumleiste Modern 60
- USL 60 Clip/ Hartschaumleiste Modern 60 Clip
- RL 10
- HSL 6,8, 10
- TLE 55
- TL 55
- Türrahmenprofil

## Technische Daten

### Heißschmelzkleber HKS18/300

- 5 Folien-Beutel mit je 2 kg = 10 kg (ca. 27 Klebesticks) oder
- 1 Kunststoffeimer 5kg = ca. 66 Sticks

### Klebepistole Typ HKP 220

- Klebepistole mit 4,5 m Netzkabel
- gekröpfte Düse und Koffer

### Klebepistole Typ HKP 2.0 E

- Smart: LED-Statusanzeige mit Temperaturkontrolle, elektronischer Einzug der Klebesticks, zwei Leistungsstufen zur Regulierung der Klebstoffmenge



## Warum sollten Sie nur Döllken Heißschmelzkleber verwenden?




Bei Nichtbeachtung kann es zu Schäden oder sogar zum Totalschaden der Heißklebepistole führen. Die Klebstoffe anderer Hersteller haben eine andere Zusammensetzung und andere Schmelzpunkte und kann dadurch in die Förderkammer gelangen und dort die Mechanik komplett verkleben. Daneben muss man auch mit Beeinträchtigungen bei der Verarbeitung rechnen, denn der Fremdkleber hat nicht dasselbe Klebeverhalten und kann beim Verarbeiten stark tropfen.

Bei Verwendung von Heißklebesticks von Fremdherstellern verlieren Sie sämtliche Garantieansprüche. Sie erkennen den Döllken-Klebestick an dem UVStreifen in der Mitte der transparenten Sticks. All unsere Klebestick werden nur unter dem Namen Döllken verkauft.

Mehr Informationen gibt es in unserem Infolyer: „Warum sollte nur der Döllken-Heißschmelzkleber verwendet werden?“



Neue Verarbeitungsvideos auf [www.doellken-profiles.com](http://www.doellken-profiles.com), in der Doellken-App oder auf YouTube.

Döllken Profiles GmbH  
Industriestr. 1  
59199 Bönen  
Follow us on   

T: +49 3643 4170 711  
F: +49 3643 4170 330  
[info@doellken-profiles.com](mailto:info@doellken-profiles.com)  
[www.doellken-profiles.com](http://www.doellken-profiles.com)