

Streifenschneider



Der Streifenschneider aus dem Hause Döllken Profiles besticht durch seine praktische und einfache Handhabung. In einem Arbeitsschritt können exakte Streifen (51mm) aus dem vorhandenen Bodenbelag geschnitten werden.

Vorteile im Überblick:

- einfach zu handhaben, handliches Format
- leicht zu ersetzen: Klingen können mit Abbrechklingen aus normalen Teppichmessern getauscht werden
- zum Schneiden von Designbelagsstreifen für D 60 und C 60
- passende Ergänzung zum Stanzenkoffer



Haben Sie Fragen zum Produkt oder benötigen Tipps von unseren Profis? Dann kontaktieren Sie uns einfach:
Hotline: +49 3643/ 4170-222
oder über unsere App!

Döllken
Profiles

we create.
we innovate.

SURTECO GROUP

Produktinformationen




Der Streifenschneider dient zum Anfertigen von Belagsstreifen, welche in die Döllken-Kernsockelleisten der Typen C 60 life Top und D 60 life Top eingesetzt werden können.

Der Döllken-Streifenschneider wurde speziell für die Bearbeitung von heterogenen Design-Belägen bis zu einer Stärke von 4 mm entwickelt. Eine artfremde oder unsachgemäße Verwendung, z.B. für geschäumte Weichbeläge, Linoleum usw. kann zu Beschädigungen führen.

Dank des Streifenschneiders wird die Anfertigung von Belagsstreifen zum Kinderspiel. Man erhält einen dekorgleichen Sockel ohne großen Aufwand.

Bestandteile & Aufbau



- 1 Klingen-Verriegelung
- 2 Trapez-Abbrechklinge
- 3 Klingenschutz
- 4 Belagsanschlag
- 5 Klingen-Klemmplatte
- 6 Klingendreher

Ersatzteile für den Streifenschneider

Messer






Die Gebrauchsanleitung finden Sie auch unter:
www.doellken-profiles.com
 oder in der Doellken-App

Stand: Januar 2019



Neue Verlegevideos auf www.doellken-profiles.com, in der Doellken-App oder auf YouTube.

Döllken Profiles GmbH
 Stangenallee 3
 99428 Nohra
 Follow us on   

T: +49 3643 4170 711
 F: +49 3643 4170 330
info@doellken-profiles.com
www.doellken-profiles.com