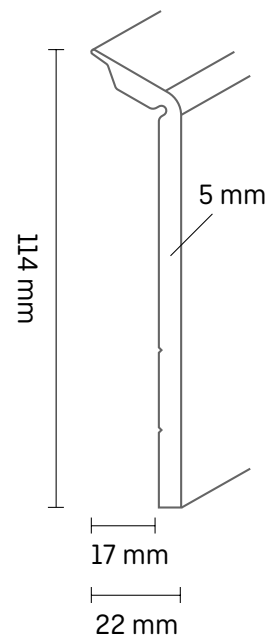


Technisches Datenblatt

Fliesen- renovierungsprofil

für die saubere Überde-
ckung von Fliesensockeln



Döllken Profiles

SURTECO GROUP

Elegante Kunststoffsockelleiste zum Überdecken von alten Fliesensockeln. Perfekter und sauberer Abschluss zu Boden und Wand für ein optisch harmonisches Ergebnis.

Produktvorteile

- zum Überdecken von alten Fliesensockeln
- auf unterschiedliche Höhen einkürzbar
- flexible Weichlippe oben für einen dichten Abschluss zur Wand
- robust und verlässlich

Material

- aus Polyblend auf Basis von geschäumten PVC,
- sämtliche Inhaltsstoffe sind REACH-konform

Lieferform

Verpackungsgröße:

- 1 VE = 20 x 2,50 m
-

Verpackung: Kartonagen Verpackung mit Klebeband verschlossen und VE Papiretiketten mit Artikelbeschriftung versehen.

Verarbeitungsempfehlung



Mitre saw



Döllken
Joint Filler


Die Befestigungsart richtet sich nach dem Unterbau der Wand, der auf geeignete Qualität bzw. Festigkeit vom Verleger zu prüfen ist.

Die Sockelleiste ist spannungsfrei zu verlegen, wobei Plustoleranzen zu vermeiden sind.


Zur Montage empfehlen wir die Verklebung mit Profilleistenklebstoff mit schnellem Anzugsvermögen oder Silikon. Hierbei ist die aktuelle Verarbeitungsanleitung des jeweiligen Herstellers zu beachten.

Die Innen- und Außenecken können mit einer Kapp- und Gehrungsäge ausgebildet werden.


Farben / Varianten



1013 [117]
weiß



1064 [w201]
silbergrau



1087 [w073]
braun



Reinigung und Pflege

Reinigen Sie die leicht verschmutzte Oberfläche mit einem feuchten Tuch. Verwenden Sie für stärkere Verschmutzungen ein handelsübliches Haushaltsreinigungsmittel und beachten Sie die Angaben der Dosieranleitungen des jeweiligen Herstellers. Sie sollten Reinigungsmittel mit abrasiven, sauren oder bleichenden Inhaltsstoffen vermeiden. Verwenden Sie keine scheuernden Haushaltsschwämme. Siehe auch separate Reinigungs- und Pflegeanleitung.

Untergrund

Der Untergrund muss dauerhaft trocken, hart, tragfähig, plan, fett-, staub- und silikonfrei sein. Ebenen Untergrund auf Festigkeit und Hohlstellen kontrollieren und Unebenheiten ausgleichen.

Lagerung


Die Profile können mit jedem Transportmittel, verpackt in der Werksverpackung, liegend und gegen Verschieben gesichert transportiert werden. Beim Transport sollten sie keinen mechanischen Beschädigungen, direkter Sonneneinstrahlung und Temperaturen über 50°C ausgesetzt werden. Eine Lagerung, Verarbeitung oder Verwendung des Produktes entgegen den im technischen Datenblatt des Produktes angegebenen Bedingungen schließt die Haftung des Herstellers für Produktmängel aus.

Entsorgung

20 01 39 Kunststoffe Empfehlung: Kann unter Beachtung der notwendigen technischen Vorschriften nach Rücksprache mit dem Entsorger und der zuständigen Behörde mit Hausmüll zusammen abgelagert oder mit Hausmüll zusammen verbrannt werden.

15 01 01 Verpackungen aus Papier und Pappe: Vollständig entleerte Verpackungen können einer Verwertung zugeführt werden.



Verarbeitungsvideos und weitere hilfreiche Tipps und Tricks vom Profi finden Sie auf  **YouTube**

Die jeweils aktuelle Fassung dieses Datenblatts finden Sie auf unserer Website unter doellken-profiles.com

i

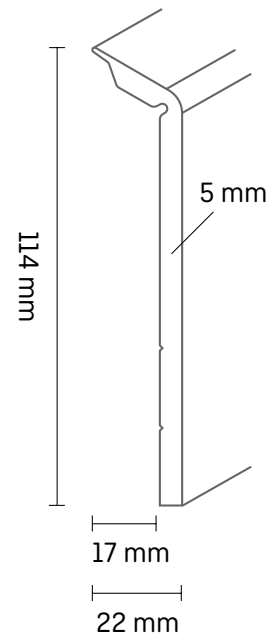
Diese Angaben und technischen Informationen sind auf Basis unserer Erfahrungen und dem neusten Stand der Technik erstellt worden. Sie können jedoch nur allgemeine Hinweise ohne Eigenschaftszusicherung sein, da wir keinen Einfluss auf die Baustellenbedingungen, auf die Ausführung der Arbeiten und die Verarbeitung haben. Die einschlägigen Empfehlungen, Richtlinien sowie DIN-Vorschriften sowie Verarbeitungsempfehlungen der mit verwendeten Materialien sind zu beachten. Im Zweifelsfall Eigenversuche durchführen oder anwendungstechnische Beratung einholen. Mit dem Erscheinen dieses Produktdatenblattes verlieren alle vorausgegangenen Produktdatenblätter ihre Gültigkeit.

Döllken Profiles GmbH
Industriestraße 1
59199 Bönen
T: +49 3643 4170 711
F: +49 3643 4170 330
info@doellken-profiles.com
www.doellken-profiles.com
Follow us on   

Technical data sheet

Tile renovation profile

for the clean covering of tile bases



Döllken Profiles

SURTECO GROUP

Elegant plastic skirting board for covering old tile skirting boards. Perfect and clean finish to the floor and wall for a visually harmonious result.

Product advantages

- for covering old tile bases
- can be shortened to different heights
- flexible soft lip at the top for a tight seal to the wall
- robust and reliable

Material

- made of polyblend based on foamed PVC,
- all ingredients are REACH compliant

Delivery form

Packaging size:

- 1 PU = 20 x 2,50 m

Packaging: Cardboard packaging sealed with adhesive tape and PU paper labels with article inscription.

Processing recommendation



Mitre saw



Döllken
Joint Filler


The type of fixing depends on the substructure of the wall, which must be checked for suitable quality and strength by the installer.

The skirting board must be laid without tension, avoiding any plus tolerances.


For installation, we recommend bonding with profile skirting adhesive with fast setting properties or silicone. The current processing instructions of the respective manufacturer must be observed.

The inside and outside corners can be cut with a mitre saw.


Colors / Variants



1013 (117)
weiß



1064 (w201)
silbergrau



1087 (w073)
braun



Cleaning and care

Clean the slightly soiled surface with a damp cloth. For heavier soiling, use a commercially available household cleaning agent and follow the dosing instructions of the respective manufacturer. You should avoid cleaning agents with abrasive, acidic or bleaching ingredients. Do not use abrasive household sponges. See also separate cleaning and care instructions.

Surface

The surface must be permanently dry, hard, stable, level and free of grease, dust and silicone. Check the leveled substrate for strength and cavities and level out any unevenness.

Storage


The profiles can be transported by any means of transportation, packed in the factory packaging, lying flat and secured against shifting transported. During transportation, they should not be exposed to mechanical damage, direct sunlight or temperatures above 50°C. Storage, processing or use of the product contrary to the conditions specified in the product's technical data sheet excludes the manufacturer's liability for product defects.

Disposal

20 01 39 Plastics Recommendation: May be used in compliance with the necessary technical regulations after consultation with the disposal company and the competent authority, may be deposited together with or incinerated together with household waste.

15 01 01 paper and cardboard packaging: Completely emptied packaging can be recycled.



Processing videos and other helpful tips and tricks from professionals can be found on  YouTube

The latest version of this data sheet can be found on our website at doellken-profiles.com

i

This data and technical information has been compiled on the basis of our experience and the latest state of the art. However, it can only be general information without any guarantee of properties, as we have no influence on the construction site conditions, the execution of the work and the processing. The relevant recommendations, guidelines and DIN regulations as well as processing recommendations for the materials used must be observed. In case of doubt, carry out your own tests or obtain technical application advice. With the publication of this product data sheet, all previous product data sheets lose their validity.

Döllken Profiles GmbH
Industriestraße 1
59199 Bönen
T: +49 3643 4170 711
F: +49 3643 4170 330
info@doellken-profiles.com
www.doellken-profiles.com
Follow us on   